

Altech

V4

MODULERENDE GULVVARMESYSTEM



[En opgradering af V3 IP]

Hurtig og sikker indkodning.





V3 IP gulvvarme er blevet opgraderet, så systemet nu er endnu nemmere og hurtigere at arbejde med

Ligesom du kender det fra din IT hardware og software, så er ALTECHs gulvvarmesystem nu blevet opgraderet.

Vi har beholdt alle de gode egenskaber ved det velkendte V3 IP. Det er således stadig et modulerende gulvvarmesystem, så indregulering er overflødig. Og systemet giver selvfølgelig dine kunder optimal komfort på gulvvarmen.

Men vi har også foretaget så mange forbedringer, at vi har valgt at give gulvvarmesystemet et nyt navn, ALTECH V4.

Undgå "ommere" og unødigt ventetid

Det nye V4 er først og fremmest blevet enklere og nemmere for dig at indkode og nulstille. Derfor sparer du tid ved installationen. Du undgår ommere og unødigt ventetid – og er hurtigere ude af døren. Og du slipper måske for en ekstra tur ud til kunden.

V4 gulvvarmestyring leveres med en kvikmanual med QR-koder til instruktionsvideoer, som du nemt kan scanne og se på din telefon.

Seks grunde til, at V4 gulvvarmesystem er nemmere og hurtigere at indkode



1. Grundig, logisk procedure, så indkodningen er korrekt fra starten
2. Særskilt pumpetilslutning og derfor reelt 6-10 zoner til rumtermostater
3. Nemmere at nulstille
4. Kun ledige zoner er tilgængelige for "parring"
5. Øjeblikkelig besked om varmekald
6. Færre indstillingsmuligheder – og dermed færre betjeningsfejl

Læs mere om de seks forbedringer på de næste sider



ALTECH V4 gulvvarme- – nemmere og hurtigere ind




Grundig, logisk procedure, så indkodningen bliver korrekt fra starten

For at mindske risikoen for fejlkodning, skal du på V4 bekræfte dine valg undervejs. Det tager måske lidt længere tid. Til gengæld er din indkodning korrekt fra starten, så du slipper for at skulle begynde forfra midt i det hele. Eller endnu værre: At skulle køre ud til kunden igen for at rette en fejl.

Fremadrettet er det i øvrigt nemmere for dig, når du skal tilkoble nye rumtermostater.

PUMPESTYRING



Særskilt tilslutning af pumpestyring og derfor reelt 6-10 zoner til rumtermostater



På den nye V4 styring har pumpen en særskilt tilslutning. Så du skal bare tilslutte jord, nul og fase i de anviste klemmer. Det betyder samtidig, at der reelt er plads til 6 og 10 rumtermostater i henholdsvis 6- og 10-zoners styrebokse. Denne opsætning gør det mere overskueligt for dig, når du skal indkode. Og du slipper for at starte forfra med indkodningen, hvis du ikke er begyndt med tilslutning af pumpestyringen.

system kodning, fordi:




Nemmere for dig at nulstille

På V4 kan du nulstille hele styreboksen og alle zonerne på én gang med to tryk på styreboksen. Du behøver altså ikke nulstille hver enkel rumtermostat for at kunne indkode igen. Det betyder, at du sparer en del tid, når du har brug for at nulstille. I den kvikmanual, som følger med i pakken, er der QR-koder til små videoer, som trin for trin viser, hvordan du nulstiller.



Kun ledige zoner er tilgængelige for "parring"

På V4 styreboksen er det ikke muligt at vælge en zone på styreboksen, som allerede er kodet til en rumtermostat. V4 springer simpelt hen zonen over og hopper videre til den første "ledige" zone. På den måde undgår du at begynde på en indkodning – og derefter få en fejlmelding. Du slipper altså for at skulle nulstille og starte forfra.





Endnu flere forbedringer i ALTECHs opgraderede gulvvarmesystem



Øjeblikkelig besked om varmekald

Hvis du gerne vil tjekke, at zonerne kalder på varme og åbner telestaterne, så er det hurtigt klaret på V4 styreboksen. Når du skruer op for temperaturen på rumtermostaten, overstyres lastfordelingen i 30 minutter. Det betyder, at varmekaldet går i gang med det samme. Du behøver altså ikke stå og spilde din tid med at vente på, at varmen kommer.



Færre indstillingsmuligheder (og dermed færre fejl)

På V4 har vi reduceret antallet af indstillinger. Det har nemlig vist sig, at en del privatkunder kommer til at trykke på for mange knapper på rumtermostaterne. Og så kan gulvvarmen give fejlmeldinger.

Som en konsekvens af dette, har vi gjort V4 systemet enklere og derved bedre, fordi risikoen for fejlintstillinger elimineres. Du slipper derfor for at skulle ud og rette simple fejl. Og du får endnu flere tilfredse kunder.



GateWay – vejen til SmartHome løsninger hos dine kunder

Gatewayen giver samme muligheder som access pointet i den tidligere version af gulvvarmestyringen, V3 IP. Samtidig virker gatewayen også som repeater. Gatewayen forbinder kundens SmartHome-system med gulvvarme, lysstyring, alarmsystemer mm. og kan styres med en gratis app, Alpha Smart. Gatewayen fungerer også perfekt sammen med Google Home, Amazon Alexa og andre gængse SmartHome systemer.*

*denne funktionalitet er planlagt tilgængelig i løbet af 2023



Kvikmanual

I pakken med V4 gulvvarmestyring ligger en overskuelig kvikmanual med QR koder til små instruktionsvideoer, som du lige kan scanne med din telefon.

Skal du bare nulstille en enkel zone?

Hvis der er fejl på én rumtermostat, så kan du nøjes med at nulstille denne. Det gør du nemt på selve rumtermostaten. Herefter bliver den tilhørende zone automatisk nulstillet, så du hurtigt kan genindkoble på zonen. Og du behøver ikke tage batterierne ud.



Få din V4 gulvvarmestyring leveret med IP+ service, og slip for at indkode

Ligesom med V3 IP kan du vælge at lade ALTECH stå for hele indkodningen og opsætningen af V4 styresystem. Så sørger vi for det praktiske med at ledningsføre telestaterne til styreboksen og indkode rumtermostaterne. Og du får selvfølgelig det hele leveret med en tydelig afmærkning af alle komponenterne. Med IP+ service sparer du cirka en time pr. installation.

ALTECH

– kvalitetsprodukter til VVS-branchen

I ALTECH regi leverer vi komplette gulvvarmeløsninger med shunte, fordelersystemer og gulvvarmestyringer, herunder smårumsløsninger til renovering og nybyg. Desuden er vi leveringsdygtige i kundetilpassede bundmoduler og skaktløsninger. Læs meget mere på: www.bd.dk/altech/gulvvarme

Vi prioriterer kundeservice højt

Som VVS-installatør kan du altid få kyndig vejledning og teknisk support til ALTECH gulvvarmesystem på vores kundeservice nr. 2121 7368.

Instruktionsvideoer på din mobil

Hvordan indkoder jeg én rumtermostat til flere zoner? Hvordan nulstilles styreboksen? Disse to og mange, andre spørgsmål har du svaret på i små instruktionsvideoer, som ligger på ALTECH's Youtube kanal. V4 gulvvarmesystemet leveres med QR-koder til flere små instruktionsvideoer.



Har du spørgsmål om V4 gulvvarmesystem – så kontakt os gerne på tlf. 2121 7368.

Altech^{••}

Brødrene Dahl A/S • Park Allé 370 • 2605 Brøndby • www.bd.dk/altech/gulvvarme
Servicetelefon 2121 7368

Rev. 1.2 - Maj 2022